

Type: **AW500/E35**

ERP KONFORM



CE -conform

Hersteller: Fischbach Luft- und Ventilatorentechnik GmbH
 Am Hellerberg 22-24
 D-57290 Neunkirchen
 Telefon: ++49(0)2735/777-0
 Telefax: ++49(0)2735/770-625
 Web: www.fischbach-luft.de
 email: info@fischbach-luft.de


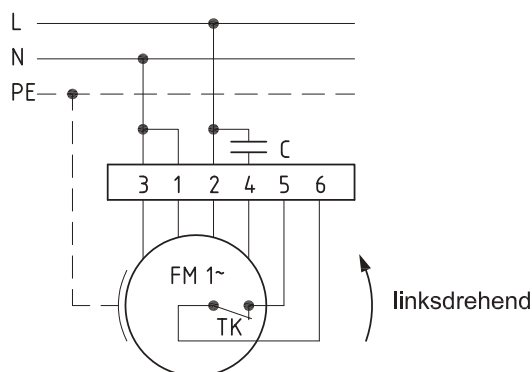
- erhältlich:
- nur Aggregat
 - im quadratischen Wandring, mit Schutzgitter
 - im runden Wandring, mit Schutzgitter
 - im Doppelflanschrohr ¹⁾

1) Bei dieser Ausführung muß der Kunde dafür sorgen, dass eine passende Einströmdüse montiert wird

Technische Daten

Gewicht:	(kg)	20
Material Gehäuse:		verzinkt
Material Rad:		Kunststoff
Drehrichtung:		links
Schutzart:		IP 65
Isolationsklasse:		F
Motorschutz:		Thermokontakt

Anschlußplan
0.11-1 I.



Der Leiseläufer

Baureihe: AXIAL-GEBLÄSE Typ A/AW

Type: AW500/E35

Erp 2013 2015 x 2018

Leistungs-Daten

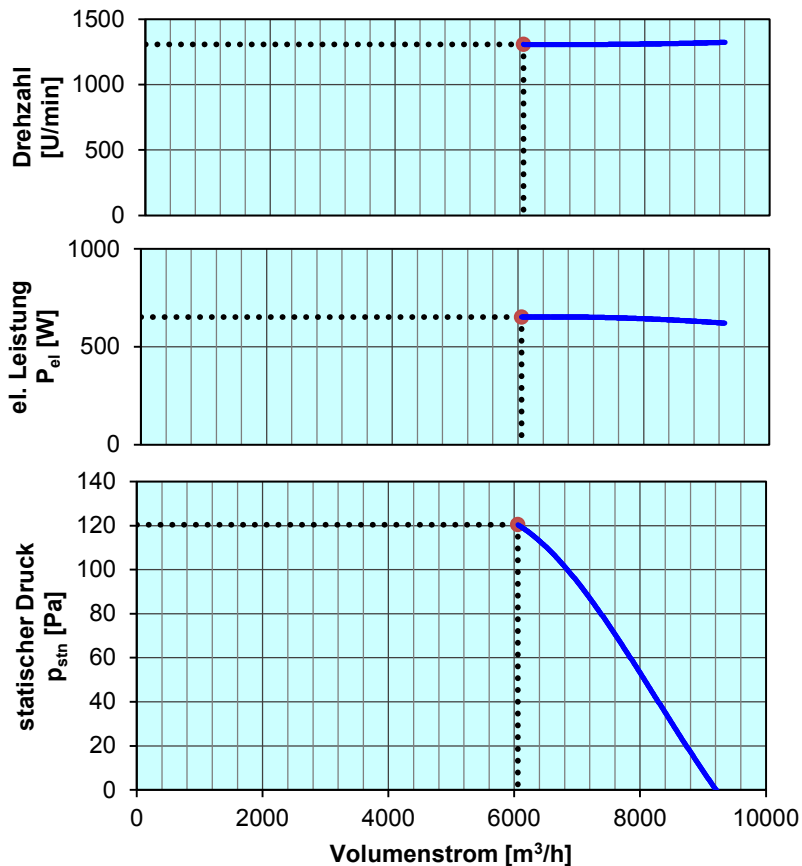
Netzspannung:	(V)	230 (1~)
Frequenz:	(Hz)	50
max. Strom:	(A)	3,03
max. el. Leistung:	(kW)	0,65
max. Volumenstrom:	(m³/h)	9288
max. Druck:	(Pa)	123
max. Drehzahl:	(U/min)	1325
Zulufttemperatur:	(°C)	-25... +65
Kondensator:	(µF)	20

* Aggregat/Wandring quadr./Wandring rund/Doppelflanschrohr

ErP-Daten:

Gesamteffizienz Ventilator (η_e):	(%)	32,6
Meßkategorie:		A
Effizienzklasse:		statisch
Effizienzgrad: N	(%)	40
Zielenergieeffizienz (η_{Ziel}):	(%)	32,4
Drehzahlregler		nein
Herstellungsjahr		ab 2015
Hersteller:	Fischbach Luft- und Ventilatorentechnik GmbH D-57290 Neunkirchen / HRB 5804 Siegen	
Modell-Nr. *	18030241/18030441/18030341/18030541	
Leistungsaufnahme:	(kW)	0,64
Volumenstrom:	(m³/h)	6100
Druckerhöhung:	(Pa)	123
Drehzahl:	(U/min)	1308
Spezifisches Verhältnis:		1

Zerlegen/Recycling/Entsorgung: siehe Blatt Außerbetriebnahme
 Einbau/Betrieb/Instandhaltung: siehe Montageanleitung
 Messung zur Ermittlung der Energieeffizienz ohne zusätzliche Gegenstände



Drehzahl-Regler / Zubehör / Schalleistungsdaten entnehmen Sie bitte aus der entsprechenden Tabelle Technischen Dokumentation entsprechend der Seite: **Allgemeine Informationen**